

	Periodo	%	Acumulado	%
Ingresos				
INGRESOS Y OTROS BENEFICI				
PART, APORTA, TRANS, ASIGNA, SUBSI Y OTRAS AYUDAS				
TRANSF	1'613,030.34	100.00	6'209,886.55	100.00
PART	1'613,030.34	100.00	6'209,886.55	100.00
INGRESOS FINANCIEROS	4.15	0.00	7.92	0.00
INGRESOS Y OTROS B E	1'613,034.49	100.00	6'209,894.47	100.00
Total Ingresos	1'613,034.49	100.00	6'209,894.47	100.00
Egresos				
GASTO Y OTRAS PERDIDAS				
GASTOS DE FUNCIONAMIENTO				
SERVICIOS PERSONALES	1'235,491.24	76.59	5'071,810.32	81.67
MATERIALES Y SUMINISTROS	153,599.53	9.52	286,980.65	4.62
SERVICIOS GENERALES	130,423.57	8.09	477,089.58	7.68
GASTOS DE FUNCIONAM	1'519,514.34	94.20	5'835,880.55	93.98
TRANSFERE, ASIGNA, SUBSIDIOS Y OTRAS AYUDAS				
PENSIONES Y JUBILACIONES	93,516.00	5.80	374,064.00	6.02
TRANSFERE	93,516.00	5.80	374,064.00	6.02
GASTO Y OTRAS PERDI	1'613,030.34	100.00	6'209,944.55	100.00
Total Egresos	1'613,030.34	100.00	6'209,944.55	100.00
lidad (o Pérdida)	4.15	0.00	-50.08	-0.00



Romelia Portillo
C.P. Romelia Portillo Cedeño
Oficial Mayor
TRIBUNAL DE LO CONTENCIOSO Y ADMINISTRATIVO





TRIBUNAL CONTENCIOSO ADMINISTRATIVO
ESTADO DE RESULTADOS
DEL 01 AL 30 DE ABRIL DE 2015

INGRESOS


CTA.	INGRESOS	ENERO 2015	FEBRERO 2015	MARZO 2015	ABRIL 2015	ACUMULADO 2015	% ACUMULADO
4-2-1-0-0-0	Participaciones y Aportaciones	1.448.604,48	1.522.492,04	1.625.763,46	1.613.034,49	6.209.894,47	100,00%
	Total Ingresos	1.448.604,48	1.522.492,04	1.625.763,46	1.613.034,49	6.209.894,47	100,00%

EGRESOS

CTA.	EGRESOS	ENERO 2015	FEBRERO 2015	MARZO 2015	ABRIL 2015	ACUMULADO 2015	% ACUMULADO
5-1-1-0-0-0	Servicios Personales	1.295.883,52	1.238.199,74	1.302.235,82	1.235.491,24	5.071.810,32	81,67%
5-1-2-0-0-0	Materiales y Suministros	25.324,24	53.490,66	54.566,22	153.599,53	286.980,65	4,62%
5-1-3-0-0-0	Servicios Generales	33.880,72	137.285,64	175.499,65	130.423,57	477.089,58	7,68%
5-2-5-0-0-0	Pensiones y Jubilaciones	93.516,00	93.516,00	93.516,00	93.516,00	374.064,00	6,02%
5-6-1-0-0-0	Bienes Muebles	-	-	-	-	-	0,00%
	Total Egresos	1.448.604,48	1.522.492,04	1.625.817,69	1.613.030,34	6.209.944,55	100,00%

UTILIDAD O PERDIDA	-	-	(54,23)	4,15	(50,08)	-
---------------------------	---	---	---------	------	---------	---

ELABORO: C.P. ROMELIA PORTILLO CEDEÑO
OFICIAL MAYOR



TRIBUNAL CONTENCIOSO ADMINISTRATIVO
ESTADO DE RESULTADOS
DEL 01 AL 31 DE MAYO DE 2015

INGRESOS

CTA.	INGRESOS	ENERO 2015	FEBRERO 2015	MARZO 2015	ABRIL 2015	MAYO 2015	ACUMULADO 2015	% ACUMULADO
4-2-1-0-0-0	Participaciones y Aportaciones	1.448.604,48	1.522.492,04	1.625.763,46	1.613.034,49	1.748.151,16	7.958.045,63	100,00%
	Total Ingresos	1.448.604,48	1.522.492,04	1.625.763,46	1.613.034,49	1.748.151,16	7.958.045,63	100,00%

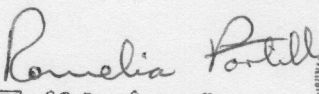

EGRESOS

CTA.	EGRESOS	ENERO 2015	FEBRERO 2015	MARZO 2015	ABRIL 2015	MAYO 2015	ACUMULADO 2015	% ACUMULADO
5-1-1-0-0-0	Servicios Personales	1.295.883,52	1.238.199,74	1.302.235,82	1.235.491,24	1.411.257,14	6.483.067,46	81,47%
5-1-2-0-0-0	Materiales y Suministros	25.324,24	53.490,66	54.566,22	153.599,53	55.875,17	342.855,82	4,31%
5-1-3-0-0-0	Servicios Generales	33.880,72	137.285,64	175.499,65	130.423,57	187.498,69	664.588,27	8,35%
5-2-5-0-0-0	Pensiones y Jubilaciones	93.516,00	93.516,00	93.516,00	93.516,00	93.516,00	467.580,00	5,88%
5-6-1-0-0-0	Bienes Muebles	-	-	-	-	-	-	0,00%
	Total Egresos	1.448.604,48	1.522.492,04	1.625.817,69	1.613.030,34	1.748.147,00	7.958.091,55	100,00%

UTILIDAD O PERDIDA	-	-	(54,23)	4,15	4,16	(45,92)	-
---------------------------	---	---	---------	------	------	---------	---

ELABORO: C.P. ROMELIA PORTILLO CEDEÑO
OFICIAL MAYOR

	Período	%	Acumulado	%
Ingresos				
INGRESOS Y OTROS BENEFICIOS PART, APORTA, TRANS, ASIGNA, SUBSI Y OTRAS AYUDAS				
TRANSF	1'974,309.51	100.00	9'932,343.06	100.00
PART	1'974,309.51	100.00	9'932,343.06	100.00
INGRESOS FINANCIEROS	4.30	0.00	16.38	0.00
INGRESOS Y OTROS BENEFICIOS	1'974,313.81	100.00	9'932,359.44	100.00
Total Ingresos	1'974,313.81	100.00	9'932,359.44	100.00
Egresos				
GASTO Y OTRAS PERDIDAS GASTOS DE FUNCIONAMIENTO				
SERVICIOS PERSONALES	1'673,481.90	84.76	8'156,549.36	82.12
MATERIALES Y SUMINISTROS	76,488.66	3.87	419,344.48	4.22
SERVICIOS GENERALES	130,822.95	6.63	795,411.22	8.01
GASTOS DE FUNCIONAMIENTO	1'880,793.51	95.26	9'371,305.06	94.35
TRANSFERE, ASIGNA, SUBSIDIOS Y OTRAS AYUDAS				
PENSIONES Y JUBILACIONES	93,516.00	4.74	561,096.00	5.65
TRANSFERE	93,516.00	4.74	561,096.00	5.65
GASTO Y OTRAS PERDIDAS	1'974,309.51	100.00	9'932,401.06	100.00
Total Egresos	1'974,309.51	100.00	9'932,401.06	100.00
Saldo (o Pérdida)	4.30	0.00	-41.62	-0.00



C.P. Romelia Portillo Cedeño
Oficial Mayor
 TRIBUNAL DE LO CONTENCIOSO Y ADMINISTRATIVO



TRIBUNAL CONTENCIOSO ADMINISTRATIVO
ESTADO DE RESULTADOS
DEL 01 AL 30 DE JUNIO DE 2015

INGRESOS

CTA.	INGRESOS	ENERO 2015	FEBRERO 2015	MARZO 2015	ABRIL 2015	MAYO 2015	JUNIO 2015	ACUMULADO 2015	% ACUMULADO
4-2-1-0-0-0	Participaciones y Aportaciones	1.448.604,48	1.522.492,04	1.625.763,46	1.613.034,49	1.748.151,16	1.974.313,81	9.932.359,44	100,00%
	Total Ingresos	1.448.604,48	1.522.492,04	1.625.763,46	1.613.034,49	1.748.151,16	1.974.313,81	9.932.359,44	100,00%

EGRESOS

CTA.	EGRESOS	ENERO 2015	FEBRERO 2015	MARZO 2015	ABRIL 2015	MAYO 2015	JUNIO 2015	ACUMULADO 2015	% ACUMULADO
5-1-1-0-0-0	Servicios Personales	1.295.883,52	1.238.199,74	1.302.235,82	1.235.491,24	1.411.257,14	1.673.481,90	8.156.549,36	82,12%
5-1-2-0-0-0	Materiales y Suministros	25.324,24	53.490,66	54.566,22	153.599,53	55.875,17	76.488,66	419.344,48	4,22%
5-1-3-0-0-0	Servicios Generales	33.880,72	137.285,64	175.499,65	130.423,57	187.498,69	130.822,95	795.411,22	8,01%
5-2-5-0-0-0	Pensiones y Jubilaciones	93.516,00	93.516,00	93.516,00	93.516,00	93.516,00	93.516,00	561.096,00	5,65%
5-6-1-0-0-0	Bienes Muebles	-	-	-	-	-	-	-	0,00%
	Total Egresos	1.448.604,48	1.522.492,04	1.625.817,69	1.613.030,34	1.748.147,00	1.974.309,51	9.932.401,06	100,00%

UTILIDAD O PERDIDA	-	-	(54,23)	4,15	4,16	4,30	(41,62)	-
--------------------	---	---	---------	------	------	------	---------	---

ELABORO:

Romelia Portillo
C.P. ROMELIA PORTILLO CEDEÑO
OFICIAL MAYOR

